

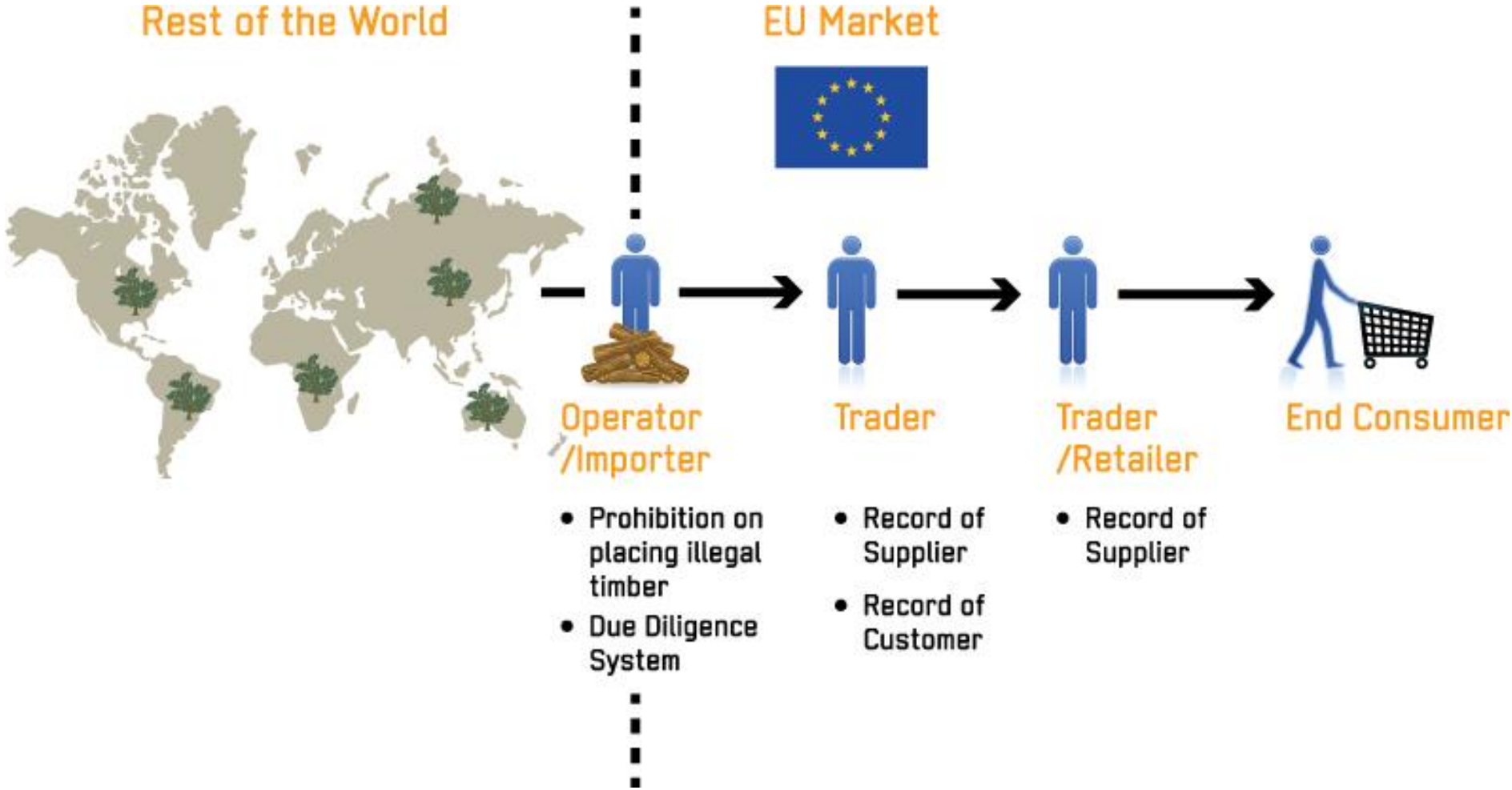


# นโยบาย การดำเนินการ FLEGT ของประเทศไทย

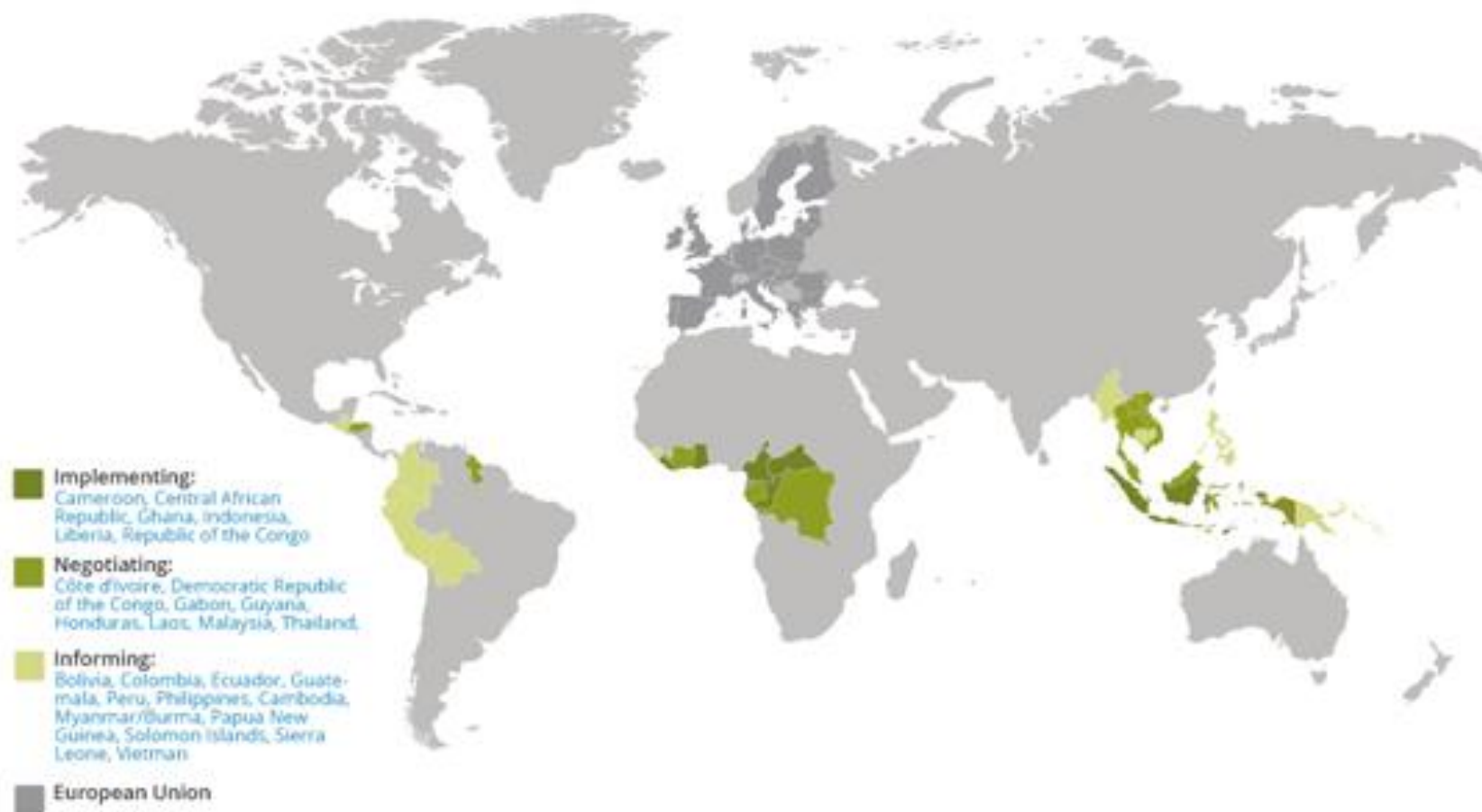
ดร.เกษมสันต์ จิณณาไธ

ปลัดกระทรวงทรัพยากรธรรมชาติและสิ่งแวดล้อม

# EU FLEGT

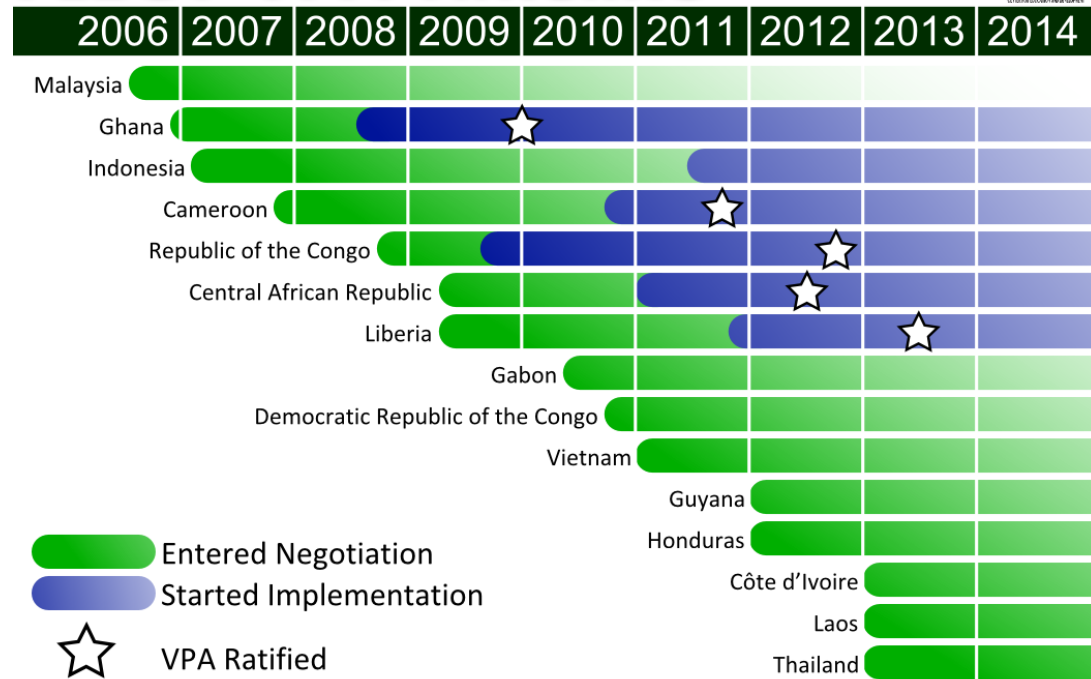


# FLEGT Volunteer Partnership Agreement

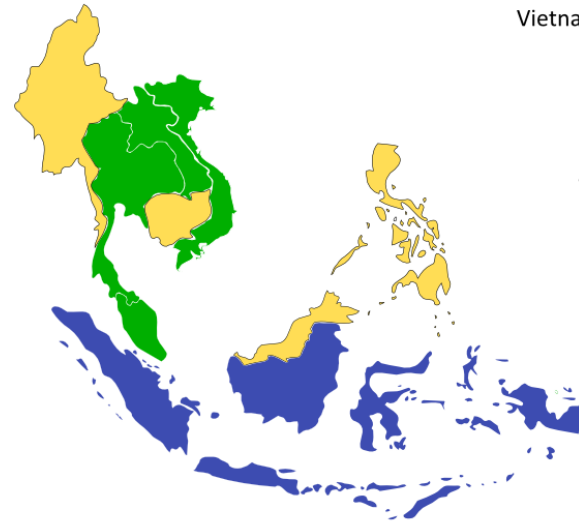



# FLEGT-VPA Timeline

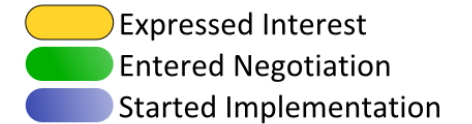
## FLEGT-VPA Timeline



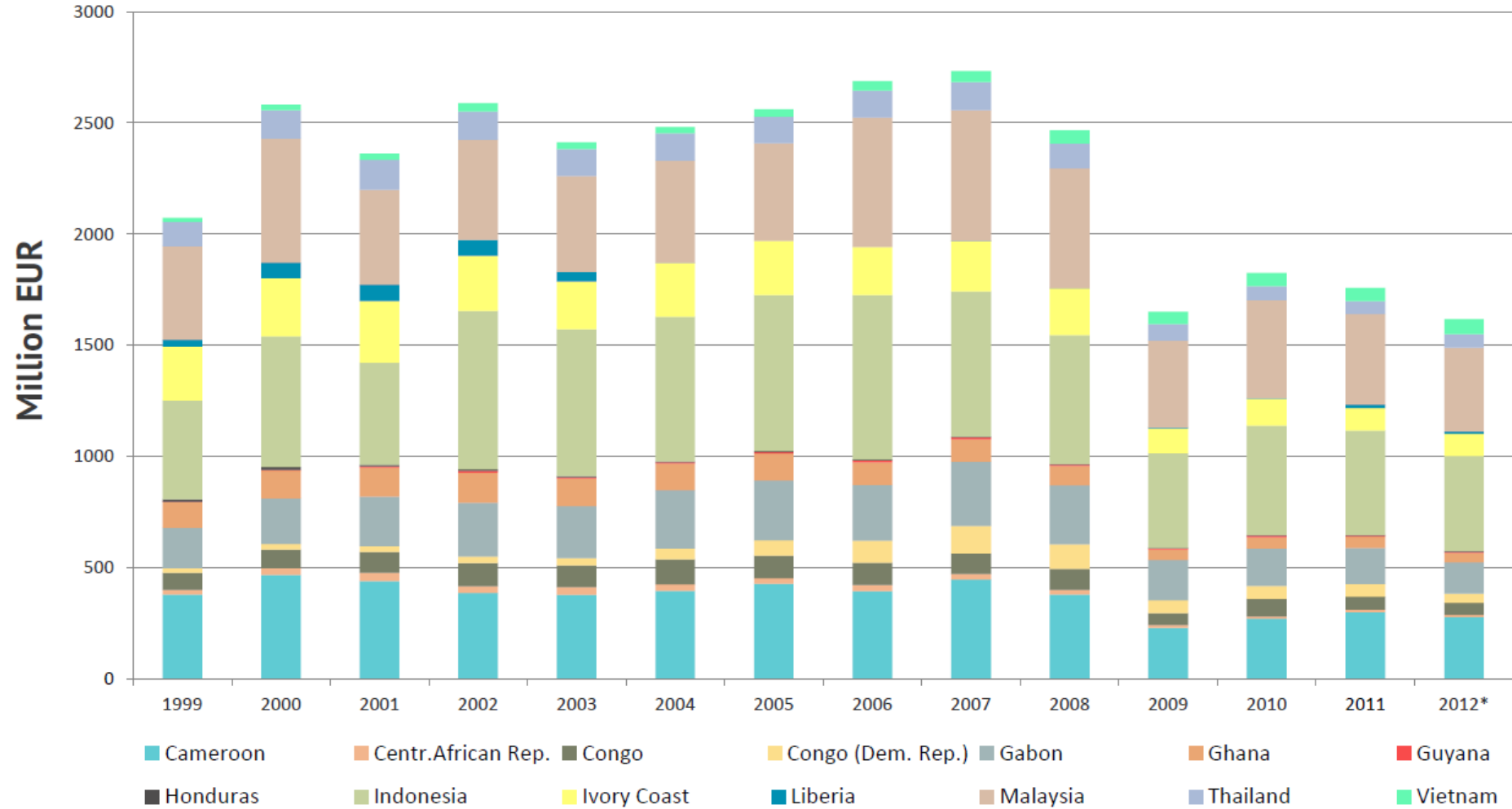
## FLEGT-VPA Timeline ASEAN Member States (AMS)



This chart shows the progress toward implementation of a FLEGT-VPA for ASEAN Member States.



## Wood imports from VPA countries to the EU from Chapter 44 of the Harmonised System



# Total wood imports to the EU and the share of FLEGT countries

	2000	2005	2006	2007	2008	2009	2010	2011	2012	2013	2014
Cameroon	467.3	427.1	394.5	447.0	378.4	229.7	269.1	298.5	277.6	231.6	229.4
Central African Republic	30.4	24.7	27.9	24.6	21.4	11.4	10.1	10.7	9.7	6.8	5.6
Congo	83.3	101.1	99.3	91.8	94.7	53.0	79.9	60.8	53.9	65.3	64.8
Côte d'Ivoire	261.9	244.4	216.4	227.5	210.8	111.1	120.7	102.1	100.2	86.1	94.5
Democratic Republic of Congo	24.8	69.5	100.0	124.2	110.4	58.6	57.9	56.5	42.2	42.7	32.0
Gabon	204.2	269.9	250.0	289.9	265.9	180.6	168.5	161.8	140.8	147.1	143.8
Ghana	126.4	121.9	103.5	101.1	86.4	47.8	50.3	50.3	42.0	35.4	34.8
Guyana	2.7	5.5	7.7	8.2	6.1	4.8	7.6	4.7	4.3	2.3	2.0
Honduras	12.7	4.7	4.5	4.7	2.7	2.7	2.3	2.4	3.5	3.0	4.1
Indonesia	588.0	703.2	741.0	655.1	581.4	427.7	494.0	470.4	428.6	363.8	362.8
Laos	1.3	0.2	0.1	0.4	0.9	0.3	0.2	0.2	0.1	0.2	0.3
Liberia	70.3	0.0	0.0	0.0	0.3	3.6	2.3	16.2	11.0	4.7	2.3
Malaysia	557.6	439.0	582.8	587.2	539.4	391.5	441.4	408.1	376.4	316.5	310.9
Thailand	128.2	120.1	121.8	126.5	111.1	73.9	63.0	57.5	60.6	44.5	48.6
Vietnam	24.1	33.5	42.5	50.5	60.5	55.8	60.0	58.5	68.1	64.4	36.0
<b>Sum of the 15 countries above</b>	<b>2 583.3</b>	<b>2 564.6</b>	<b>2 692.0</b>	<b>2 738.8</b>	<b>2 470.5</b>	<b>1 652.3</b>	<b>1 827.3</b>	<b>1 758.8</b>	<b>1 618.9</b>	<b>1 414.3</b>	<b>1 371.9</b>
<b>All countries of the world</b>	<b>8 926.0</b>	<b>10 427.4</b>	<b>11 336.3</b>	<b>13 129.9</b>	<b>11 343.4</b>	<b>7 881.5</b>	<b>9 532.6</b>	<b>9 767.1</b>	<b>9 421.9</b>	<b>9 209.0</b>	<b>9 463.6</b>

อัตราส่วนไม้นำเข้า  
จากประเทศ VPA

28.9% 24.6% 23.8% 20.9% 21.8% 21.0% 19.2% 18.0% 17.2% 15.4% 14.5%

# แผนการดำเนินงาน FLEGT ในประเทศไทย

## 2553-2556

### ก่อนการเจรจา

- จัดตั้งส่วนประสานงานหลัก
- การศึกษาวิจัยกระบวนการผลิตสินค้าไม้ของประเทศ (Timber flow) ร่วมกัน
- สรุปกรอบการทำงานในการเจรจา
- ประกาศแจ้งความจำนงที่จะเริ่มกระบวนการเจรจา
- หนังสือตอบกลับจากอียู

## 2556-2559

### การเจรจา

- เริ่มการเจรจาอย่างเป็นทางการ
- พัฒนาแผนการดำเนินการเจรจาการจัดทำข้อตกลง
- กระบวนการส่งเสริมการมีส่วนร่วม
- ร่างระบบการรับประกันความถูกต้องตามกฎหมาย (TLAS)
- การเจรจา
- การจัดทำร่างข้อตกลง
- การทดสอบระบบ TLAS ขั้นต้น
- สรุปผลการเจรจา และลงสัตยาบัน

## 2560-2561

การดำเนินงานตามกระบวนการเพื่อให้ได้ FLEGT License

- การพัฒนา และตรวจสอบระบบ TLAS ขั้นสุดท้าย
- การเตรียมความพร้อมของเจ้าหน้าที่
- การจัดตั้งคณะกรรมการร่วมระหว่างไทย และอียู
- การมีส่วนร่วมอย่างต่อเนื่องของผู้มีส่วนได้ส่วนเสีย
- การหารือร่วมกันในการเริ่มต้นการใช้ใบอนุญาต FLEGT



# การบังคับใช้กฎหมายป่าไม้ ธรรมชาติบาลและการค้า (FOREST LAW ENFORCEMENT, GOVERNANCE AND TRADE: FLEGT)

