

**คำแนะนำในการจัดทำหนังสือสำแดงความถูกต้องด้วยตนเอง**  
**การตัดและนำเคลื่อนที่ไม้ที่ขึ้นในที่ดินที่มีกรรมสิทธิ์หรือสิทธิครอบครองตามประมวลกฎหมายที่ดิน**  
**สำหรับซื้อขายเป็นน้ำหนัก/ปริมาตร**

เจ้าของไม้ทุกชนิดที่ขึ้นในที่ดินที่มีกรรมสิทธิ์หรือสิทธิครอบครองตามประมวลกฎหมายที่ดิน สามารถสำแดงความถูกต้องด้วยตนเองว่า เป็นเจ้าของไม้ที่ขึ้นในที่ดินดังกล่าวได้ โดยจัดทำข้อมูลที่มีรายละเอียด ดังนี้

๑. การจัดทำหนังสือสำแดงความถูกต้องด้วยตนเอง เป็นการจัดทำข้อมูลรายละเอียดที่ตัดไม้ โดยประกอบด้วยข้อมูลเหล่านี้









๑.๑ การระบุตัวตนของเจ้าของไม้ ชื่อและที่อยู่ ให้ระบุ


- ๑) ชื่อเจ้าของไม้ หมายถึง เจ้าของไม้อย่างยืนต้นในแปลง เจ้าของที่ดิน คนเช่าที่ดิน ทั้งนี้ ไม่รวมผู้ซื้อไม้
- ๒) เลขบัตรประจำตัวประชาชน หรือเลขทะเบียนนิติบุคคล
- ๓) ที่อยู่ที่สามารถติดต่อได้
- ๔) หมายเลขโทรศัพท์ที่สามารถติดต่อได้

๑.๒ แหล่งที่มาของต้นไม้ ให้ระบุ

- ๑) ขนาดพื้นที่ตามเอกสารที่ดินที่ไม้ขึ้นอยู่เป็น ไร่-งาน-ตารางวา
- ๒) ความเป็นเจ้าของที่ดิน หมายถึง ผู้ที่กรอกข้อมูลในส่วนที่ ๑.๑ เป็นเจ้าของเอง เป็นผู้เช่า หรือที่ได้รับการยินยอมให้ใช้ประโยชน์ หากเป็นที่ดินเช่าหรือที่ได้รับการยินยอมให้ใช้ประโยชน์ ให้ระบุ ชื่อ-นามสกุล ของบุคคลผู้ให้เช่า หรือชื่อหน่วยงานผู้ให้เช่า (กรณีผู้ให้เช่าไม่ใช่เจ้าของที่ดิน จำเป็นต้องมีเอกสารเชื่อมโยงกับเจ้าของที่ดิน)
- ๓) ระบุประเภทของเอกสารที่ดิน เลขที่ วันที่ออกเอกสาร ที่ตั้งของที่ดินตามที่ระบุในเอกสารที่ดิน

๓.๑ ตัวอย่างการตรวจสอบเลขที่ของเอกสารสิทธิ์แต่ละประเภท ตามที่ระบุในเอกสารที่ดิน

<p><b>๑.๑.๑.) โฉนดที่ดิน</b></p> 	<p><b>๑.๑.๒.) โฉนดแผนที่</b></p> 	<p><b>๑.๑.๓.) โฉนดตราจอง</b></p> 	<p><b>๑.๑.๔.) แบบแจ้งการครอบครองที่ดิน (ส.ค.๑)</b></p> 
<p><b>๑.๑.๕.) หนังสือรับรองการทำประโยชน์ ได้แก่</b></p> <p>น.ส.๓</p>  <p>น.ส.๓ ก.</p>  <p>น.ส.๓ ข.</p>	<p><b>๑.๑.๖.) ใบจอง ได้แก่</b></p> <p>น.ส.๒</p>  <p>น.ส.๒.ก.</p> 	<p><b>๑.๑.๗.) แบบหมายเลข ๓ (ที่ออกภายหลังประมวลกฎหมายที่ดินใช้บังคับ)</b></p>	<p><b>๑.๑.๘.) ตราจองที่ตราว่า "ได้ทำประโยชน์แล้ว"</b></p>



๔) การจับพิกัดทางภูมิศาสตร์ให้จับพิกัดโดยประมาณกลางแปลงที่ดิน ระบุเป็น ละติจูด-ลองจิจูด หรือ X,Y โดยสามารถใช้พิกัดภูมิศาสตร์จากเครื่อง GPS แผนที่ของกรมแผนที่ทหาร แผนที่ของกรมที่ดิน หรือจากแอปพลิเคชันจากโทรศัพท์มือถือ

ตัวอย่างเลขละติจูด-ลองจิจูด : ๑๓.๗๕๕๒๗๓, ๑๐๐.๔๑๖๖

ตัวอย่างพิกัด X,Y (X มีเลข ๖ หลัก Y มีเลข ๗ หลัก) : ๓๖๗๗๙๖, ๒๖๒๓๔๒๗

๑.๓ รายการสรุปต้นไม้ที่ตัด ให้ระบุ

๑) ลำดับต้นไม้ที่ตัดฟัน

๒) ชนิดไม้ที่ตัดฟันในที่ดินทั้งหมด ณ วันที่ทำหนังสือสำแดงความถูกต้องด้วยตนเอง โดยระบุเป็นชื่อสามัญ

เช่น ยูคาลิปตัส หรือ ยางพารา

๓) ระยะปลูก (เมตร × เมตร) หากไม่ทราบระยะปลูก ไม่จำเป็นต้องกรอก

๔) จำนวนต้นไม้รวมของชนิดนั้น ๆ ที่ถูกตัดฟัน (กรณีไม้ไผ่ให้ระบุจำนวนหน่อ)

๕) ปริมาตรหรือน้ำหนักรวมของต้นไม้ชนิดนั้น ๆ ที่ถูกตัดฟัน

๖) หมายเหตุ เพื่อลงรายละเอียดเพิ่มเติมกรณีที่ไม่มีความพิเศษ เช่น มีสองนาง หรือไม้ไผ่หน่อ

๑.๔ การลงนามรับรองข้อมูล ให้ลงนามโดยผู้ที่ระบุใน ส่วนที่ ๑.๑ จะมีพยานหรือไม่ก็ได้ ยกเว้นเจ้าของไม้ไม่สามารถลงนามได้อันเนื่องจากอายุมากหรือปัญหาสุขภาพให้ใช้การพิมพ์ลายนิ้วมือแทนได้ กรณีพิมพ์ลายนิ้วมือให้มีพยานรับรอง ๒ คน

## ๒. เอกสารแนบท้ายหนังสือสำแดงตนเอง

๒.๑) สำเนาบัตรประชาชนของเจ้าของไม้ ตามหนังสือสำแดงตนเอง

๒.๒) สำเนาเอกสารแสดงกรรมสิทธิ์หรือสิทธิครอบครองที่ดินที่ไม่ขึ้นอยู่ เช่น โฉนดที่ดิน โฉนดแผนที่ โฉนดตราจอง ตราจองที่ดินว่า “ได้ทำประโยชน์แล้ว” แบบแจ้งการครอบครองที่ดิน (ส.ค.๑) ใบจอง (น.ส.๒ และ น.ส.๒ ก) แบบหมายเลข ๓ หนังสือรับรองการทำประโยชน์ (น.ส.๓ ก/น.ส.๓)

๒.๓) กรณีที่ดินเช่าหรือได้รับการยินยอมให้ใช้ประโยชน์ ให้แนบสำเนาสัญญาเช่าหรือหนังสือยินยอมให้ใช้ประโยชน์

๒.๔) แผนที่พอสั่งเซปของที่ตั้งและขอบเขตที่ดิน สามารถวาดด้วยมือหรืออื่นๆ เช่นภาพจาก Google Map

๒.๕) ภาพถ่ายมุมกว้างของแปลงต้นไม้ สามารถแสดงภาพถ่ายผ่านระบบอิเล็กทรอนิกส์ เช่น ภาพถ่ายในโทรศัพท์มือถือได้

## ๓. การจัดทำข้อมูลการนำเคลื่อนที่ไม้ออกจากที่ดิน ให้ระบุ

๓.๑) ชื่อเจ้าของไม้ที่จัดทำหนังสือสำแดงความถูกต้องด้วยตนเอง ตนเอง

๓.๒) วันที่จัดทำข้อมูล หมายถึงวันที่นำไม้เคลื่อนที่ออกจากแปลง

๓.๓) เทียบที่ (กรณีเป็นเที่ยวสุดท้าย ให้กำกับข้อความว่า “เที่ยวสุดท้าย”)

๓.๔) ปริมาณที่นำเคลื่อนที่เที่ยวนั้นๆ

๓.๕) เคลื่อนที่จาก หมายถึง ที่อยู่ของแปลงไม้

๓.๖) เพื่อนำเคลื่อนที่ไปยัง ณ จุดหมายปลายทาง เช่น โรงเลื่อย

๓.๗) ชื่อ-นามสกุลผู้นำเคลื่อนที่ไม้ หมายถึง ผู้ที่ได้รับมอบหมายให้ควบคุมไม้ หรือคนขับรถ

๓.๘) ประเภทรถ ทะเบียนรถและจังหวัดตามป้ายทะเบียน และทะเบียนพ่วง (ถ้ามี)

๓.๙ ลงลายมือชื่อผู้ครอบครองไม้ หมายถึง เจ้าของไม้ หรือผู้ซื้อไม้

๓.๑๐ ลงลายมือชื่อผู้นำเคลื่อนที่ หมายถึง คนขับรถ หรือผู้ที่ได้รับมอบหมายให้ควบคุมไม้

๓.๑๑ หากมีการนำเคลื่อนที่ไม้มากกว่า 1 เที่ยว ให้ใช้สำเนาหนังสือสำแดงความถูกต้องด้วยตนเองและกรอกข้อมูลการนำเคลื่อนที่ไม้ของเที่ยวอื่นๆ

๓.๑๒ กรณีการนำเคลื่อนที่ไม้เกิน ๗ วัน ให้ผู้นำเคลื่อนที่ไม้ระบุสาเหตุของความล่าช้าลงในเอกสาร

#### ๔. เอกสารแนบท้ายข้อมูลส่วนการนำเคลื่อนที่ไม้

๔.๑) สำเนาสัญญาซื้อขายกรณีผู้สำแดงในส่วนที่ ๑ ได้ขายไม้แล้ว หรือเอกสารหลักฐานการซื้อขาย

๔.๒) หากผู้ซื้อหรือเจ้าของไม้มอบอำนาจให้ผู้อื่นทำการนำเคลื่อนที่แทน ให้มีหนังสือมอบอำนาจในการนำเคลื่อนที่ พร้อมติดอากรแสตมป์ ๓๐ บาท

๔.๓) รูปถ่ายทำยรถที่บรรทุกไม้ ให้เห็นหน้าตัดไม้และเลขทะเบียนรถ สามารถแสดงภาพถ่ายผ่านระบบอิเล็กทรอนิกส์ เช่น ภาพถ่ายในโทรศัพท์มือถือได้

#### หมายเหตุ

รับรองสำเนาถูกต้องทุกแผ่น พร้อมลงลายมือชื่อกำกับและวันที่ และควรเขียนกำกับด้วยว่า “ใช้เพื่อการสำแดงความถูกต้องด้วยตนเองเท่านั้น”

#### คำแนะนำ เพื่อประโยชน์ในการตรวจสอบย้อนกลับ

๑. หนังสือสำแดงความถูกต้องด้วยตนเองฉบับจริงจะอยู่ที่ผู้ซื้อไม้ โดยทำสำเนา ๑ ชุด หรือสำเนาอิเล็กทรอนิกส์ ให้ผู้จัดทำหนังสือสำแดงความถูกต้องด้วยตนเอง เก็บไว้

๒. ข้อมูลส่วนการนำเคลื่อนที่ไม้ ต้นฉบับไปกับผู้นำเคลื่อนที่ไม้ เพื่อนำส่งให้ผู้ซื้อ โดยทำสำเนา ๑ ชุด ให้ผู้จัดทำข้อมูลส่วนการนำเคลื่อนที่ไม้เก็บไว้

๓. หนังสือสำแดงฯ และข้อมูลส่วนการนำเคลื่อนที่ไม้ควรอยู่ในหน้าเดียวกันทั้งหมด เพื่อสะดวกในการจัดทำสำเนา

#### ๕. แนวทางปฏิบัติเพื่อตรวจสอบความถูกต้องของไม้และผลิตภัณฑ์ไม้ที่โรงงานแปรรูปไม้ดำเนินการด้วยตนเอง

เพื่อป้องกันไม้ผิดกฎหมายเข้าสู่โรงงาน ผู้ประกอบการมีหน้าที่ตรวจสอบข้อมูลความถูกต้องของหนังสือสำแดงความถูกต้องด้วยตนเองตามข้อ ๑ ในทุกครั้งที่รับข้อมูล ซึ่งหากพบข้อสงสัยหรือเกิดความไม่มั่นใจ การตรวจสอบอาจดำเนินการในบางรายการในข้อ ๒-๕ (ตามย่อหน้านั้น) เพิ่มเติมตามดุลพินิจของโรงงาน ดังนี้

๑. ตรวจสอบความสอดคล้องของข้อเท็จจริงในหนังสือสำแดงความถูกต้องด้วยตนเอง และเอกสารการนำเคลื่อนที่ เช่น พิกัด: ตรวจสอบว่าตรงกับข้อมูลแหล่งที่มาของต้นไม้, เอกสารสิทธิ์: ดูข้อมูลการระบุตัวตนของเจ้าของไม้และความสัมพันธ์, ชนิดไม้: ถูกต้องตามรายการบัญชีแนบ

๒. ทำสัญญาซื้อขาย

๓. ขึ้นทะเบียนผู้ขาย หรือ การทำระบบสมาชิกคู่ค้ากับโรงงาน (การตรวจสอบความเป็นสมาชิก)

๔. ลงพื้นที่ตรวจสอบแหล่งปลูกไม้

๕. ตรวจสอบการขึ้นทะเบียนกับภาครัฐ หรือเป็นสมาชิกของกลุ่มองค์กร เช่น กรมป่าไม้ กยท ออป. กรมส่งเสริมการเกษตร ธนาคารเพื่อการเกษตรและสหกรณ์ หรือ สหกรณ์สวนป่า