

คำแนะนำในการจัดทำหนังสือสำแดงความถูกต้องด้วยตนเอง
การตัดและนำเคลื่อนที่ไม้ที่ขึ้นในที่ดินที่มีกรรมสิทธิ์หรือสิทธิครอบครองตามประมวลกฎหมายที่ดิน
สำหรับซื้อขายเป็นน้ำหนัก/ปริมาตร

เจ้าของไม้ทุกชนิดที่ขึ้นในที่ดินที่มีกรรมสิทธิ์หรือสิทธิครอบครองตามประมวลกฎหมายที่ดิน สามารถสำแดงความถูกต้องด้วยตนเองว่า เป็นเจ้าของไม้ที่ขึ้นในที่ดินดังกล่าวได้ โดยจัดทำข้อมูลที่มีรายละเอียด ดังนี้

๑. การจัดทำหนังสือสำแดงความถูกต้องด้วยตนเอง เป็นการจัดทำข้อมูลรายละเอียดที่ตัดไม้ โดยประกอบด้วยข้อมูลเหล่านี้










๑.๑ การระบุตัวตนของเจ้าของไม้ ชื่อและที่อยู่ ให้ระบุ

- ๑) ชื่อเจ้าของไม้ หมายถึง เจ้าของไม้อย่างยืนต้นในแปลง เจ้าของที่ดิน คนเช่าที่ดิน ทั้งนี้ ไม่รวมผู้ซื้อไม้
- ๒) เลขบัตรประจำตัวประชาชน หรือเลขทะเบียนนิติบุคคล
- ๓) ที่อยู่ที่สามารถติดต่อได้
- ๔) หมายเลขโทรศัพท์ที่สามารถติดต่อได้

๑.๒ แหล่งที่มาของต้นไม้ ให้ระบุ

- ๑) ขนาดพื้นที่ตามเอกสารที่ดินที่ไม้ขึ้นอยู่เป็น ไร่-งาน-ตารางวา
- ๒) ความเป็นเจ้าของที่ดิน หมายถึง ผู้ที่กรอกข้อมูลในส่วนที่ ๑.๑ เป็นเจ้าของเอง เป็นผู้เช่า หรือที่ได้รับการยินยอมให้ใช้ประโยชน์ หากเป็นที่ดินเช่าหรือที่ได้รับการยินยอมให้ใช้ประโยชน์ ให้ระบุ ชื่อ-นามสกุล ของบุคคลผู้ให้เช่า หรือชื่อหน่วยงานผู้ให้เช่า (กรณีผู้ให้เช่าไม่ใช่เจ้าของที่ดิน จำเป็นต้องมีเอกสารเชื่อมโยงกับเจ้าของที่ดิน)
- ๓) ระบุประเภทของเอกสารที่ดิน เลขที่ วันที่ออกเอกสาร ที่ตั้งของที่ดินตามที่ระบุในเอกสารที่ดิน

๓.๑ ตัวอย่างการตรวจสอบเลขที่ของเอกสารสิทธิ์แต่ละประเภท ตามที่ระบุในเอกสารที่ดิน

<p>๑.๑.๑.) โฉนดที่ดิน</p> 	<p>๑.๑.๒.) โฉนดแผนที่</p> 	<p>๑.๑.๓.) โฉนดตราจอง</p> 	<p>๑.๑.๔.) แบบแจ้งการครอบครองที่ดิน (ส.ค.๑)</p> 
<p>๑.๑.๕.) หนังสือรับรองการทำประโยชน์ ได้แก่</p> <p>น.ส.๓</p> 	<p>๑.๑.๖.) ใบจอง ได้แก่</p> <p>น.ส.๒</p> 	<p>๑.๑.๗.) แบบหมายเลข ๓ (ที่ออกภายหลังประมวลกฎหมายที่ดินใช้บังคับ)</p>	<p>๑.๑.๘.) ตราจองที่ตราว่า "ได้ทำประโยชน์แล้ว"</p>
<p>น.ส.๓ ก.</p> 	<p>น.ส.๒.ก.</p> 		
<p>น.ส.๓ ข.</p> 			

๔) การจับพิกัดทางภูมิศาสตร์ให้จับพิกัดโดยประมาณกลางแปลงที่ดิน ระบุเป็น ละติจูด-ลองจิจูด หรือ X,Y โดยสามารถใช้พิกัดภูมิศาสตร์จากเครื่อง GPS แผนที่ของกรมแผนที่ทหาร แผนที่ของกรมที่ดิน หรือจากแอปพลิเคชันจากโทรศัพท์มือถือ

ตัวอย่างเลขละติจูด-ลองจิจูด : ๑๓.๗๕๕๒๗๓, ๑๐๐.๔๑๖๖

ตัวอย่างพิกัด X,Y (X มีเลข ๖ หลัก Y มีเลข ๗ หลัก) : ๓๖๗๗๙๖, ๒๖๒๓๔๒๗

๑.๓ รายการสรุปต้นไม้ที่ตัด ให้ระบุ

๑) ลำดับต้นไม้ที่ตัดฟัน

๒) ชนิดไม้ที่ตัดฟันในที่ดินทั้งหมด ณ วันที่ทำหนังสือสำแดงความถูกต้องด้วยตนเอง โดยระบุเป็นชื่อสามัญ

เช่น ยูคาลิปตัส หรือ ยางพารา

๓) ระยะปลูก (เมตร × เมตร) หากไม่ทราบระยะปลูก ไม่จำเป็นต้องกรอก

๔) จำนวนต้นไม้รวมของชนิดนั้น ๆ ที่ถูกตัดฟัน (กรณีไม้ไผ่หรือไม้หว้า ให้ระบุจำนวนหน่อ)

๕) ปริมาตรหรือน้ำหนักรวมของต้นไม้ชนิดนั้น ๆ ที่ถูกตัดฟัน

๖) หมายเหตุ เพื่อลงรายละเอียดเพิ่มเติมกรณีที่ไม่มีลักษณะพิเศษ เช่น มีสองนาง หรือไม้ไผ่หน่อ

๑.๔ การลงนามรับรองข้อมูล ให้ลงนามโดยผู้ที่ระบุในส่วนที่ ๑.๑ จะมีพยานหรือไม่ก็ได้ ยกเว้นเจ้าของไม้ไม่สามารถลงนามได้อันเนื่องจากอายุมากหรือปัญหาสุขภาพให้ใช้การพิมพ์ลายนิ้วมือแทนได้ กรณีพิมพ์ลายนิ้วมือให้มีพยานรับรอง ๒ คน

๒. เอกสารแนบท้ายหนังสือสำแดงตนเอง

๒.๑) สำเนาบัตรประชาชนของเจ้าของไม้ ตามหนังสือสำแดงตนเอง

๒.๒) สำเนาเอกสารแสดงกรรมสิทธิ์หรือสิทธิครอบครองที่ดินที่ไม้ขึ้นอยู่ เช่น โฉนดที่ดิน โฉนดแผนที่ โฉนดตราจอง ตราจองที่ดินว่า “ได้ทำประโยชน์แล้ว” แบบแจ้งการครอบครองที่ดิน (ส.ค.๑) ใบจอง (น.ส.๒ และ น.ส.๒ ก) แบบหมายเลข ๓ หนังสือรับรองการทำประโยชน์ (น.ส.๓ ก/น.ส.๓)

๒.๓) กรณีที่ดินเช่าหรือได้รับการยินยอมให้ใช้ประโยชน์ ให้แนบสำเนาสัญญาเช่าหรือหนังสือยินยอมให้ใช้ประโยชน์

๒.๔) แผนที่พอสั่งเซปของที่ตั้งและขอบเขตที่ดิน สามารถวาดด้วยมือหรืออื่นๆ เช่นภาพจาก Google Map

๒.๕) ภาพถ่ายมุมกว้างของแปลงต้นไม้

๓. การจัดทำข้อมูลการนำเคลื่อนที่ไม้ออกจากที่ดิน ให้ระบุ

๓.๑) ชื่อเจ้าของไม้ที่จัดทำหนังสือสำแดงความถูกต้องด้วยตนเอง ตนเอง

๓.๒) วันที่จัดทำข้อมูล หมายถึงวันที่นำไม้เคลื่อนที่ออกจากแปลง

๓.๓) เทียวที่ (กรณีเป็นเทียวสุดท้าย ให้กำกับข้อความว่า “เทียวสุดท้าย”)

๓.๔) ปริมาณที่นำเคลื่อนที่เทียวนั้นๆ

๓.๕) เคลื่อนที่จาก หมายถึง ที่อยู่ของแปลงไม้

๓.๖) เพื่อนำเคลื่อนที่ไปยัง ณ จุดหมายปลายทาง เช่น โรงเลื่อย

๓.๗) ชื่อ-นามสกุลผู้นำเคลื่อนที่ไม้ หมายถึง ผู้ที่ได้รับมอบหมายให้ควบคุมไม้ หรือคนขับรถ

๓.๘) ประเภทรถ ทะเบียนรถและจังหวัดตามป้ายทะเบียน และทะเบียนพ่วง (ถ้ามี)

๓.๙) ลงลายมือชื่อผู้ครอบครองไม้ หมายถึง เจ้าของไม้ หรือผู้ซื้อไม้

๓.๑๐) ลงลายมือชื่อผู้นำเคลื่อนที่ หมายถึง คนขับรถ หรือผู้ที่ได้รับมอบหมายให้ควบคุมไม้

๓.๑๑) หากมีการนำเคลื่อนที่ไม้มากกว่า 1 เทียว ให้ใช้สำเนาหนังสือสำแดงความถูกต้องด้วยตนเองและกรอกข้อมูลการนำเคลื่อนที่ไม้ของเทียวนั้นๆ

๓.๑๒) กรณีการนำเคลื่อนที่ไม้เกิน ๗ วัน ให้ผู้นำเคลื่อนที่ไม้ระบุสาเหตุของความล่าช้าลงในเอกสาร

๔. เอกสารแนบท้ายข้อมูลส่วนการนำเคลื่อนที่ไม้

๔.๑) สำเนาสัญญาซื้อขายกรณีและผู้สำแดงในส่วนที่ ๑ ได้ขายไม้แล้ว หรือเอกสารหลักฐานการซื้อขาย

๔.๒) หากผู้ซื้อหรือเจ้าของไม้มอบอำนาจให้ผู้อื่นทำการนำเคลื่อนที่แทน ให้มีหนังสือมอบอำนาจในการนำเคลื่อนที่ พร้อมติดอากรแสตมป์ ๓๐ บาท

๔.๓) รูปถ่ายท้ายรถที่บรรทุกไม้ ให้เห็นหน้าตัดไม้และเลขทะเบียนรถ

หมายเหตุ

รับรองสำเนาถูกต้องทุกแผ่น พร้อมลงลายมือชื่อกำกับและวันที่ และควรเขียนกำกับด้วยว่า “ใช้เพื่อการสำแดงความถูกต้องด้วยตนเองเท่านั้น”

คำแนะนำ เพื่อประโยชน์ในการตรวจสอบย้อนกลับ

๑. หนังสือสำแดงความถูกต้องด้วยตนเองฉบับจริงจะอยู่ที่ผู้ซื้อไม้ โดยทำสำเนา ๑ ชุด หรือสำเนาอิเล็กทรอนิกส์ ให้ผู้จัดทำหนังสือสำแดงความถูกต้องด้วยตนเอง เก็บไว้
๒. ข้อมูลส่วนการนำเคลื่อนที่ไม้ ต้นฉบับไปกับผู้นำเคลื่อนที่ไม้ เพื่อนำส่งให้ผู้ซื้อ โดยทำสำเนา ๑ ชุด ให้ผู้จัดทำข้อมูลส่วนการนำเคลื่อนที่ไม้
๓. หนังสือสำแดงฯ และข้อมูลส่วนการนำเคลื่อนที่ไม้ควรอยู่ในหน้าเดียวกันทั้งหมด เพื่อสะดวกในการจัดทำสำเนา