

คำแนะนำในการจัดทำหนังสือสำคัญแสดงความถูกต้องด้วยตนเอง
การตัดและนำเคลื่อนที่ไม้ที่ขึ้นในที่ดินที่มีกรรมสิทธิ์หรือสิทธิครอบครองตามประมวลกฎหมายที่ดิน
สำหรับซื้อขายเป็นรายต้น/ท่อน

เจ้าของไม้ทุกชนิดที่ขึ้นในที่ดินที่มีกรรมสิทธิ์หรือสิทธิครอบครองตามประมวลกฎหมายที่ดิน สามารถสำแดงความถูกต้องด้วยตนเองว่า เป็นเจ้าของไม้ที่ขึ้นในที่ดินดังกล่าวได้ โดยจัดทำข้อมูลที่มีรายละเอียด ดังนี้

๑. การจัดทำหนังสือสำคัญแสดงความถูกต้องด้วยตนเอง เป็นการจัดทำข้อมูลรายละเอียดที่ตัดไม้ โดยประกอบด้วยข้อมูลเหล่านี้

๑.๑ การระบุตัวตนของเจ้าของไม้ ชื่อและที่อยู่ ให้ระบุ

๑) ชื่อเจ้าของไม้ หมายถึง เจ้าของไม้ยืนต้นในแปลง เจ้าของที่ดิน คนเช่าที่ดิน ทั้งนี้ ไม่รวมผู้ซื้อไม้

๒) เลขบัตรประจำตัวประชาชน หรือเลขทะเบียนนิติบุคคล

๓) ที่อยู่ที่สามารถติดต่อได้

๔) หมายเลขโทรศัพท์ที่สามารถติดต่อได้










๑.๒ แหล่งที่มาของต้นไม้ ให้ระบุ

๑) ขนาดพื้นที่ตามเอกสารที่ดินที่ไม้ขึ้นอยู่เป็น ไร่-งาน-ตารางวา

๒) ความเป็นเจ้าของที่ดิน หมายถึง ผู้ที่กรอกข้อมูลในส่วนที่ ๑.๑ เป็นเจ้าของเอง เป็นผู้เช่า หรือที่ได้รับ การยินยอมให้ใช้ประโยชน์ หากเป็นที่ดินเช่าหรือที่ได้รับการยินยอมให้ใช้ประโยชน์ ให้ระบุ ชื่อ-นามสกุล ของบุคคลผู้ให้เช่า หรือชื่อหน่วยงานผู้ให้เช่า (กรณีผู้ให้เช่าไม่ใช่เจ้าของที่ดิน จำเป็นต้องมีเอกสารเชื่อมโยงกับเจ้าของที่ดิน)

๓) ระบุประเภทของเอกสารที่ดิน เลขที่ วันที่ออกเอกสาร ที่ตั้งของที่ดินตามที่ระบุในเอกสารที่ดิน

๓.๑ ตัวอย่างการตรวจสอบเลขที่ของเอกสารสิทธิ์แต่ละประเภท ตามที่ระบุในเอกสารที่ดิน

<p>๑.๑.๑.) โฉนดที่ดิน</p> 	<p>๑.๑.๒.) โฉนดแผนที่</p> 	<p>๑.๑.๓.) โฉนดตราจอง</p> 	<p>๑.๑.๔.) แบบแจ้งการครอบครองที่ดิน (ส.ค.๑)</p> 
<p>๑.๑.๕.) หนังสือรับรองการทำประโยชน์ ได้แก่ น.ส.๓</p>  <p>น.ส.๓ ก.</p>  <p>น.ส.๓ ข.</p> 	<p>๑.๑.๖.) ใบจอง ได้แก่ น.ส.๒</p>  <p>น.ส.๒ ก.</p> 	<p>๑.๑.๗.) แบบหมายเลข ๓ (ที่ออกภายหลังประมวลกฎหมายที่ดินใช้บังคับ)</p>	<p>๑.๑.๘.) ตราจองที่ตราว่า "ได้ทำประโยชน์แล้ว"</p>

๔) การจับพิกัดทางภูมิศาสตร์ให้จับพิกัดโดยประมาณกลางแปลงที่ดิน ระบุเป็น ละติจูด-ลองจิจูด หรือ X,Y โดยสามารถใช้พิกัดภูมิศาสตร์จากเครื่อง GPS แผนที่ของกรมแผนที่ทหาร แผนที่ของกรมที่ดิน หรือจากแอปพลิเคชันจากโทรศัพท์มือถือ

ตัวอย่างเลขละติจูด-ลองจิจูด : ๑๓.๗๕๕๒๗๓, ๑๐๐.๔๑๖๖

ตัวอย่างพิกัด X,Y (X มีเลข ๖ หลัก Y มีเลข ๗ หลัก) : ๓๖๗๗๙๖, ๒๖๒๓๔๒๗

๑.๓ รายการสรุปต้นไม้ที่ตัดรายต้น ให้ระบุ

๑) ลำดับต้นไม้ที่ตัด

๒) ชนิดไม้ที่ตัดในที่ดินทั้งหมด ณ วันที่ทำหนังสือสำแดงความถูกต้องด้วยตนเอง โดยระบุเป็นชื่อสามัญ เช่น สัก พะยูง ประดู่ ชิงชัน

๓) ขนาดต้นหน่วยเป็นเซนติเมตร โดยวัดขนาดเส้นรอบวงของต้นไม้ที่ความสูงประมาณรอกของผู้วัด หรือวัดที่ความสูง ๑๓๐ เซนติเมตร และวัดความสูงทั้งหมดของต้นไม้ ซึ่งสามารถวัดได้เมื่อไม้ล้ม

๔) จำนวนท่อนรวมทั้งหมดที่ถูกตัดทอนของแต่ละต้น

๕) หมายเหตุ เพื่อลงรายละเอียดเพิ่มเติมกรณีที่ไม่มีลักษณะพิเศษ เช่น มีสองนาง

๑.๔ การลงนามรับรองข้อมูล ให้ลงนามโดยผู้ที่ระบุในหน้าที่ ๑.๑ จะมีพยานลงนามหรือไม่มีก็ได้ ยกเว้นเจ้าของ ไม้ไม่สามารถลงนามได้อันเนื่องจากอายุมากหรือปัญหาสุขภาพให้ใช้การพิมพ์ลายนิ้วมือแทนได้ กรณีพิมพ์ลายนิ้วมือให้มีพยาน รับรอง ๒ คน

๒. เอกสารแนบท้ายหนังสือสำแดงความถูกต้องด้วยตนเอง

๒.๑ สำเนาบัตรประชาชนของเจ้าของไม้ ตามหนังสือสำแดงความถูกต้องด้วยตนเอง

๒.๒ สำเนาเอกสารแสดงกรรมสิทธิ์หรือสิทธิครอบครองที่ดินที่ไม้ขึ้นอยู่ เช่น โฉนดที่ดิน โฉนดแผนที่ โฉนดตราจอง ตราจองที่ดินว่า “ได้ทำประโยชน์แล้ว” แบบแจ้งการครอบครองที่ดิน (สค.๑) ใบจอง (น.ส.๒ และ น.ส.๒ ก) แบบหมายเลข ๓ หนังสือรับรองการทำประโยชน์ (น.ส.๓ ก/น.ส.๓)

๒.๓ กรณีที่ดินเช่าหรือได้รับการยินยอมให้ใช้ประโยชน์ ให้แนบสำเนาสัญญาเช่าหรือหนังสือยินยอมให้ใช้ประโยชน์

๒.๔ แผนที่พอสั่งขบแสดงที่ตั้งของที่ดิน สามารถวาดด้วยมือหรืออื่นๆ เช่นภาพจาก Google Map

๒.๕ ภาพถ่าย

๑) ภาพถ่ายมุมกว้างของแปลงต้นไม้ ให้เห็นต้นไม้ที่จะตัดทั้งต้น โดยมีพื้นหลังที่มีจุดอ้างอิง (หากมีจุดอ้างอิง) ตัวอย่าง



๒) ถ่ายภาพมุมกว้างหลังตัดฟัน โดยให้เห็นต่อไม้และท่อนไม้ในแปลงที่ตัดฟัน ตัวอย่าง



๓) ภาพอื่นๆ ที่เกี่ยวข้อง สามารถใช้ประกอบการตรวจสอบได้ (ถ้ามี) ตัวอย่าง



๓. รายการบัญชีไม้แนบท้ายหนังสือสำแดงความถูกต้องด้วยตนเองในการนำเคลื่อนที่ไม้ออกจากที่ดินฯ ใช้กับการนำเคลื่อนที่ไม้เป็นรายเที่ยว โดยให้ระบุข้อมูลดังนี้

- ๓.๑ ชื่อเจ้าของไม้ที่จัดทำหนังสือสำแดงความถูกต้องด้วยตนเอง
- ๓.๒ วันที่จัดทำข้อมูล หมายถึงวันที่นำไม้เคลื่อนที่ออกจากแปลง
- ๓.๓ เคลื่อนที่จาก หมายถึง ที่อยู่ของแปลงไม้
- ๓.๔ จุดหมายปลายทางที่ไม้จะไป เช่น โรงเลื่อย
- ๓.๕ ชื่อ-นามสกุลผู้นำเคลื่อนที่ไม้ หมายถึง ผู้ที่ได้รับมอบหมายให้ควบคุมไม้ หรือคนขับรถ
- ๓.๖ ประเภทรถ ทะเบียนรถและจังหวัดตามป้ายทะเบียน และทะเบียนพ่วง (ถ้ามี)
- ๓.๗ ลำดับที่ให้ระบุเป็นลำดับตามปกติ
- ๓.๘ ชนิดไม้ตามชื่อสามัญที่ระบุในหนังสือสำแดงความถูกต้องด้วยตนเอง
- ๓.๙ ลำดับต้นในรายการสรุปต้นไม้ที่ตัด ให้นำลำดับต้นจากหนังสือสำแดงความถูกต้องด้วยตนเองมาระบุ เช่น ไม้ท่อนนี้มาจากลำดับต้นที่ ๑ ในหนังสือสำแดงความถูกต้องด้วยตนเอง ให้ระบุเลข ๑
- ๓.๑๐ รหัสประจำท่อน ให้ระบุข้างเลขหน้าเป็นลำดับต้นและเลขหลังทับเป็นลำดับท่อน เช่น ๒/๕ (เลข ๒ หมายถึงลำดับต้น คือ ต้นที่ ๒, เลข ๕ หมายถึงท่อนที่ ๕ จากต้นที่ ๒)
- ๓.๑๑ ขนาดท่อนให้ระบุเป็นรายท่อน โดยวัดเส้นรอบวงกลางท่อน และความยาวของท่อนนั้นๆ
- ๓.๑๒ หมายเหตุ เพื่อลงรายละเอียดเพิ่มเติมกรณีท่อนไม่มีลักษณะพิเศษ เช่น ตุ่ม ตอ แก่นร่อน ฝู กร่อน หากเป็นกิ่งไม้ ปลายไม้ หรือรากไม้ ก็ให้ระบุในช่องหมายเหตุ และไม่ต้องระบุรหัสท่อนและขนาดท่อน
- ๓.๑๓ ลงลายมือชื่อผู้ครอบครองไม้ หมายถึง เจ้าของไม้ หรือผู้ซื้อไม้
- ๓.๑๔ ลงลายมือชื่อผู้นำเคลื่อนที่ หมายถึง คนขับรถ หรือผู้ที่ได้รับมอบหมายให้ควบคุมไม้
- ๓.๑๕ หากมีการนำเคลื่อนที่ไม้มากกว่า 1 เที่ยว ให้ใช้สำเนาหนังสือสำแดงความถูกต้องด้วยตนเองและกรอกข้อมูลรายการบัญชีไม้แนบท้ายๆของเที่ยวอื่นๆ
- ๓.๑๖ กรณีการนำเคลื่อนที่ไม้เกิน ๗ วัน ให้ผู้นำเคลื่อนที่ไม้ระบุสาเหตุของความล่าช้าลงในเอกสาร

๔. เอกสารแนบท้ายข้อมูลส่วนการนำเคลื่อนที่ไม้

- ๔.๑) สำเนาสัญญาซื้อขายกรณีที่ผู้สำแดงในส่วนที่ ๑ ได้ขายไม้แล้ว หรือเอกสารหลักฐานการซื้อขาย
- ๔.๒) หากผู้ซื้อหรือเจ้าของไม้มอบอำนาจให้ผู้อื่นทำการนำเคลื่อนที่แทน ให้มีหนังสือมอบอำนาจในการนำเคลื่อนที่พร้อมติดอากรแสตมป์ ๓๐ บาท
- ๔.๓) รูปถ่ายท้ายรถที่บรรทุกไม้ ให้เห็นหน้าตัดไม้และเลขทะเบียนรถ

หมายเหตุ

รับรองสำเนาถูกต้องทุกแผ่น พร้อมลงลายมือชื่อกำกับและวันที่ และควรเขียนกำกับด้วยว่า “ใช้เพื่อการสำแดงความถูกต้องด้วยตนเองเท่านั้น”

คำแนะนำ เพื่อประโยชน์ในการตรวจสอบย้อนกลับ

๑. หนังสือสำแดงความถูกต้องด้วยตนเองฉบับจริงจะอยู่ที่ผู้ซื้อไม้ โดยทำสำเนา ๑ ชุด หรือสำเนาอิเล็กทรอนิกส์ ให้ผู้จัดทำหนังสือสำแดงความถูกต้องด้วยตนเอง เก็บไว้
๒. เอกสารรายการบัญชีไม้แนบท้ายหนังสือสำแดงความถูกต้องด้วยตนเอง ต้นฉบับไปกับผู้นำเคลื่อนที่ไม้ เพื่อนำส่งให้ผู้ซื้อ โดยทำสำเนา ๑ ชุด ให้ผู้จัดทำรายการบัญชีไม้แนบท้ายๆ เก็บไว้